

CLOUD**Registrado no Ministério da Agricultura, Pecuária e Abastecimento – MAPA sob nº 09323****COMPOSIÇÃO:**

3-(2,4,dichlorophenyl)-2-oxo-1-oxaspiro[4.5]dec-3-en-4 yl 2,2-dimethylbutyrate
(ESPIRODICLOFENO).....240 g/L (24% m/v)
Outros ingredientes..... 830 g/L (83,0% m/v)

GRUPO	23	ACARICIDA
--------------	-----------	------------------

CONTEÚDO: VIDE RÓTULO**CLASSE:** acaricida de contato**GRUPO QUÍMICO:** cetoenol**TIPO DE FORMULAÇÃO:** suspensão concentrada (SC)**TITULAR DO REGISTRO(*):****TRADECORP DO BRASIL COMÉRCIO DE INSUMOS AGRÍCOLAS LTDA.**Rodovia Jornalista Francisco Aguirre Proença, Km 9, s/n, Condomínio Tech Town, Chácaras Assay,
CEP: 13186-904, Hortolândia/SP.

CNPJ: 04.997.059/0001-57 – Telefone: (19) 2137-8100 – nº do Registro no Estado: 958 CDA/SAA/SP

(*) Importador do produto formulado**FABRICANTES DOS PRODUTOS TÉCNICOS:**

ESPIRODICLOFENO TRADECORP TÉCNICO – Registro no MAPA nº TC03522

Yongnong Biosciences Co., Ltd.Nº 3, Weiqi Rd (East), Hangzhou Gulf Economy and Technology Development Zone, Shangyu,
Zhejiang, 312369, China.

ESPIRODICLOFENO TÉCNICO OURO FINO – Registro no MAPA nº 15519

Lianyungang Neutech Chemical Co. Ltd.

Chemical Industry Park, Duigougang Town Guan' nan County, Lianyungang, China.

Jiangsu Sevencontinent Green Chemical Co. Ltd. (Unit II)

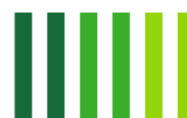
North Area of Dongsha Chem-Zone, 215600, Zhangjiagang, Jiangsu, China.

FORMULADORES:**Ascenza Agro, S.A.**

Avenida do Rio Tejo, Herdade das Praias, CEP: 2910-440, Setúbal, Portugal.

Jiangsu Flag Chemical Industry Co., Ltd.

Nº 309 Changfenghe Road, Nanjing Chemical Industrial Park, Nanjing, China, CP 210047.

Yongnong Biosciences Co., Ltd.Nº 3, Weiqi Rd (East), Hangzhou Gulf Economy and Technology Development Zone, 312369,
Shangyu, Zhejiang, China.

Fersol Indústria e Comércio S.A.

Rodovia Presidente Castelo Branco, s/n, km 68,5, Olhos D'água
CEP: 18120-970, Mairinque/SP
CNPJ: 47.226.493/0001-46
Nº do Registro no Estado: Nº 31 CDA/SAA/SP

Kubix Agroindustrial Ltda.

Rua Bonifácio Rosso Ros, nº 260, Bairro Cruz Alta
CEP: 13348-790, Indaiatuba/SP
CNPJ: 47.754.052/0001-17
Nº do Registro no Estado: 1248 CDA/SAA/SP

Ouro Fino Química S.A.

Av. Filomena Cartafina, 22.335, Quadra 14, Lote 5, Distrito Industrial III CEP: 38044-750,
Uberaba/MG
CNPJ: 09.100.671/0001-07
Nº do Registro no Estado: 8.764 IMA/MG

Prentiss Química Ltda.

Rodovia PR 423, s/nº, km 24,5, Jardim das Acácias
CEP: 83603-000, Campo Largo/PR
CNPJ: 00.729.422/0001-00
Nº do Registro no Estado: 002669 ADAPAR/PR

Tagma Brasil Indústria e Comércio de Produtos Químicos Ltda.

Av. Roberto Simonsen, 1459, Bairro Recanto dos Pássaros
CEP: 13148-030, Paulínia/SP
CNPJ: 03.855.423/0001-81
Nº do Registro no Estado: 477 CDA/SAA/SP

MANIPULADORES:

Arcad Industrialização Química Ltda.

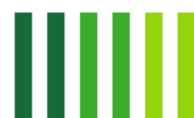
Av. Dr. Roberto Moreira, 4500, Condomínio CLIP, Betel
CEP: 13148-150, Paulínia/SP
CNPJ: 40.726.678/0001-70
Nº do Registro no Estado: Nº 4327 CDA/SAA/SP

FMC Química do Brasil Ltda.

Av. Antônio Carlos Gillaumon, 25, Distrito Industrial III
CEP: 38001-970, Uberaba/MG
CNPJ: 04.136.367/0005-11
Nº do Registro no Estado: 701/4732/2007 IMA/MG

Iharabras S.A. Indústrias Químicas

Avenida Liberdade, 1701, Cajuru do Sul
CEP: 18001-970, Sorocaba/SP
CNPJ: 61.142.550/0001-30
Nº do Registro no Estado: 008 CDA/SAA/SP



Nortox S.A.

Rod. BR 369, s/n, Km 197
CEP: 86700-970, Arapongas/PR
CNPJ: 75.263.400/0001-99
Nº do Registro no Estado: 466 SEAB/PR

Ouro Fino Química S.A.

Av. Filomena Cartafina, 22.335, Quadra 14, Lote 5, Distrito Industrial III
CEP: 38044-750, Uberaba/MG
CNPJ: 09.100.671/0001-07
Nº do Registro no Estado: 8.764 IMA/MG

Oxiquímica Agrociência Ltda.

Rua Minervino de Campos Pedroso, 13, Parque Industrial
CEP: 14871-360, Jaboticabal/SP
CNPJ: 65.011.967/0001-14
Nº do Registro no Estado: 101 CDA/SAA/SP

Sipcam Nichino Brasil S.A.

Rua Igarapava, 599, Distrito Industrial III
CEP: 38044-755, Uberaba/MG
CNPJ: 23.361.306/0001-79
Nº do Registro no Estado: 701-332/2011 IMA/MG

Tagma Brasil Indústria e Comércio de Produtos Químicos Ltda.

Av. Roberto Simonsen, 1459, Bairro Recanto dos Pássaros
CEP: 13148-030, Paulínia/SP
CNPJ: 03.855.423/0001-81
Nº do Registro no Estado: 477 CDA/SAA/SP

UPL do Brasil Indústria e Comércio de Insumos Agropecuários S.A.

Av. Maeda, s/nº, Distrito Industrial
CEP: 14500-000, Ituverava/SP
CNPJ: 02.974.733/0003-14
Nº do Registro no Estado: 1049 CDA/SAA/SP

Nº do lote ou da partida:	VIDE EMBALAGEM
Data de fabricação:	
Data de vencimento:	

ANTES DE USAR O PRODUTO LEIA O RÓTULO, A BULA E A RECEITA E CONSERVE-OS EM SEU PODER.

**É OBRIGATÓRIO O USO DE EQUIPAMENTOS DE PROTEÇÃO INDIVIDUAL. PROTEJA-SE.
É OBRIGATÓRIA A DEVOLUÇÃO DA EMBALAGEM VAZIA.**

INDÚSTRIA BRASILEIRA (Dispor este termo quando houver processo industrial no Brasil, conforme previsto no Art. 4º do Decreto Nº 7212, de 15 de junho de 2010)

AGITE ANTES DE USAR

Rodovia Jornalista Francisco Aguirre
Proença, Km 9, s/n, Condomínio Tech Town,
Chácaras Assay - Hortolândia/SP
CEP: 13186-904
Tel.: +55 19 2137-8100



CLASSIFICAÇÃO TOXICOLÓGICA: CATEGORIA 5 – PRODUTO IMPROVÁVEL DE CAUSAR DANO AGUDO

CLASSIFICAÇÃO DO POTENCIAL DE PERICULOSIDADE AMBIENTAL: CLASSE III – PRODUTO PERIGOSO AO MEIO AMBIENTE



CLOUD é um acaricida não sistêmico do grupo químico cetoenol, indicado para o controle das pragas mencionadas nas culturas abaixo:

CULTURAS	PRAGAS CONTROLADAS NOME COMUM NOME CIENTÍFICO	DOSE DO PRODUTO COMERCIAL	VOLUME DE CALDA	NÚMERO MÁXIMO DE APLICAÇÃO POR CULTURA
Café	Ácaro da leprose <i>Brevipalpus phoenicis</i>	300 mL/ha	Aplicação terrestre: 600-1000 L/ha	02
	Ácaro vermelho <i>Oligonychus ilicis</i>			
ÉPOCA E INTERVALO DE APLICAÇÃO A aplicação do produto deve ser realizada no início da infestação, quando no monitoramento forem observadas as primeiras formas de desenvolvimento da praga. Em caso de reinfestação, reaplicar com intervalo de 30 dias. Utilize a dose variando de acordo com o estágio de desenvolvimento da cultura. Seguir as recomendações indicadas no modo de aplicação.				
Citros	Ácaro da leprose <i>Brevipalpus phoenicis</i>	20-25 mL/100 L de água	Aplicação terrestre: 2000 L/ha	01
	Ácaro da falsa ferrugem <i>Phyllocoptruta oleivora</i>			
	Ácaro-vermelho <i>Tetranychus mexicanus</i>			
	Ácaro purpúreo <i>Panonychus citri</i>	20 mL/100 L de água		
	Ácaro branco <i>Polyphagotarsonemus latus</i>			
ÉPOCA E INTERVALO DE APLICAÇÃO <u>Ácaro da leprose:</u> a aplicação do produto deve ser feita no início da infestação, quando no monitoramento forem observadas as primeiras formas de desenvolvimento da praga, quando em 3% dos frutos ou ramos examinados for constatada a presença do ácaro. As maiores doses devem ser utilizadas no período de maior infestação da praga. <u>Ácaro da falsa ferrugem:</u> a aplicação do produto deve ser feita no início da infestação, quando no monitoramento forem observadas as primeiras formas de desenvolvimento da praga quando for observada a presença de 20 a 30 ácaros/cm ² em 5% dos frutos ou folhas examinadas. As maiores doses devem ser utilizadas no período de maior infestação da praga.				



	<p>Ácaro-vermelho: a aplicação do produto deve ser feita no início da infestação, quando no monitoramento forem observadas as primeiras formas de desenvolvimento da praga. As maiores doses devem ser utilizadas no período de maior infestação da praga.</p> <p>Ácaro purpúreo e Ácaro branco: a aplicação do produto deve ser feita no início da infestação, quando no monitoramento forem observadas as primeiras formas de desenvolvimento das pragas, para o Ácaro-purpúreo, quando for constatada a presença do ácaro <u>em 5% das folhas e frutos</u>, e para o Ácaro-branco, quando for constatada a presença do ácaro <u>em 5% dos frutos ou folhas jovens</u>.</p>			
Coco	Ácaro da necrose do coqueiro <i>Eriophyes guerreronis</i>	30 mL/100 L de água	Aplicação terrestre: 1000 L/ha	03
	<p>ÉPOCA E INTERVALO DE APLICAÇÃO A aplicação do produto deve ser feita no início da infestação, quando no monitoramento forem observadas as primeiras formas de desenvolvimento da praga. Em caso de reinfestação, reaplicar com intervalo de 21 dias.</p>			
Maçã	Ácaro vermelho europeu <i>Panonychus ulmi</i>	20 mL/100 L de água	Aplicação terrestre: 2000 L/ha	01
	<p>ÉPOCA E INTERVALO DE APLICAÇÃO Aplicar durante o ciclo vegetativo, quando no monitoramento forem constatadas a presença de 2 formas móveis por folha. Em caso de reinfestação, utilizar acaricidas de mecanismo de ação diferente.</p>			
Mamão	Ácaro branco <i>Polyphagotarsonemus latus</i>	300 mL/ha	Aplicação terrestre: 500-1000 L/ha	03
	<p>ÉPOCA E INTERVALO DE APLICAÇÃO A aplicação do produto deve ser feita no início da infestação, quando no monitoramento observar as primeiras formas de desenvolvimento da praga. O produto deve ser aplicado visando os ponteiros e as brotações laterais das plantas. O volume de calda deve ser utilizado de acordo com o estágio e a massa foliar da lavoura. Em caso de reinfestação, reaplicar com intervalo de 14 dias.</p>			
Seringueira	Ácaro <i>Tenuipalpus heveae</i>	20 mL/100 L de água	Aplicação terrestre: 6-7 L/planta	01
	<p>ÉPOCA E INTERVALO DE APLICAÇÃO A aplicação do produto deve ser feita no início da infestação, quando no monitoramento observar as primeiras formas de desenvolvimento da praga.</p>			
Tomate	Ácaro do bronzeamento <i>Aculops lycopersici</i>	30 mL/100 L de água	Aplicação terrestre: 1000 L/ha	03
	<p>ÉPOCA E INTERVALO DE APLICAÇÃO A aplicação do produto deve ser feita no início da infestação, quando no monitoramento observar as primeiras formas de desenvolvimento da praga. Em caso de reinfestação, reaplicar com intervalo de 7 dias.</p>			

- Para as culturas do **café, citros, coco, maçã e tomate**, recomenda-se adicionar adjuvante (óleo mineral ou vegetal) na dose 0,25 a 0,5 v/v.

MODO DE APLICAÇÃO:

O produto é diluído em água e aplicado na forma de pulverização.

Preparo de Calda:

Para o preparo da calda, deve-se utilizar água de boa qualidade, livre de colóides em suspensão (terra, argila ou matéria orgânica), a presença destes pode reduzir a eficácia do produto.

O equipamento de pulverização a ser utilizado para a aplicação do **CLOUD** deve estar limpo de resíduos de outro defensivo.



Preencher o tanque do pulverizador com água até a metade de sua capacidade, inserir a dose recomendada do **CLOUD**, completar a capacidade do reservatório do pulverizador com água, mantendo sempre o sistema em agitação e retorno ligado durante todo o processo de preparo e pulverização para manter homogênea a calda de pulverização. Prepare apenas a quantidade de calda necessária para completar o tanque de aplicação, pulverizando logo após sua preparação. Na ocorrência de algum imprevisto que interrompa a agitação da calda, agitá-la vigorosamente antes de reiniciar a aplicação.

EQUIPAMENTOS DE APLICAÇÃO:

Aplicação Terrestre: Utilizar pulverizadores costais (manuais ou motorizados), tratorizados e/ou estacionários munidos de mangueiras ou turbo-atomizadores.

Equipamentos Costais (manuais ou motorizados):

Utilizar pulverizador costal dotado de ponta de pulverização do tipo leque (jato plano), calibrando de forma a proporcionar perfeita cobertura com tamanho de gota média a grossa e direcionando para o alvo desejado. Observar para que não ocorram sobreposições nem deriva por movimentos não planejados pelo operador.

Equipamento estacionário manual (pistola):

Utilizar pulverizador com pistola com gatilho de abertura e fechamento dotado de ponta de pulverização hidráulica, calibrar o equipamento para que a cada acionamento do gatilho, a vazão seja constante. Manter velocidade de deslocamento constante de modo que não se prejudique a condição da formação das gotas e mantenha o mesmo volume de calda em toda a área tratada. Realizar movimentos uniformes com a pistola de evitando a concentração de calda em um único ponto gerando, assim, escorrimento e desperdício da calda.

Pulverizadores de Barra:

Utilizar pulverizadores tratorizados de barra ou autopropelidos, com pontas de pulverização hidráulicas, adotando o espaçamento entre pontas e altura da barra com relação ao alvo recomendados pelo fabricante das pontas. Certificar-se que a altura da barra é a mesma com relação ao alvo em toda sua extensão, devendo esta altura ser adequada ao estágio de desenvolvimento da cultura de forma a permitir uma perfeita cobertura das plantas. O equipamento deve ser regulado e calibrado de forma a produzir espectro de gotas médias a grossas.

Hidropneumáticos (Turbo-atomizadores):

Utilizar pulverizador tratorizado montado, semi-montado ou de arrasto, dotado de ponta do tipo cone vazio com espaçamento entre pontas determinado pelo fabricante. As pontas devem ser direcionadas para o alvo de acordo com cada cultura, as pontas superiores e inferiores podem ser desligadas para que não seja feita a pulverização no solo ou acima do topo da cultura, além do emprego de pontas com perfil de gotas variando entre grossa e muito grossa nas posições superiores, a fim de evitar a perda dessas gotas por deriva. A regulagem do ventilador deve oferecer energia suficiente para que as gotas sejam impulsionadas para o interior do dossel da cultura, conferindo a melhor cobertura no interior da estrutura da planta. O equipamento deve ser regulado e calibrado de forma a produzir espectro de gotas médias a grossas.

Condições climáticas para pulverização:

Temperatura	Umidade do ar	Velocidade do vento
Menor que 30°C	maior que 55%	entre 3 e 10km/h



Recomendações gerais para evitar deriva:

- Não permita que a deriva proveniente da aplicação atinja culturas vizinhas, áreas habitadas, leitos de rios e outras fontes de água, criações e áreas de preservação ambiental.
- Siga as restrições existentes na legislação pertinente.
- O potencial de deriva é determinado pela interação de muitos fatores relativos ao equipamento de pulverização (independente dos equipamentos utilizados para a pulverização, o tamanho das gotas é um dos fatores mais importantes para evitar a deriva) e ao clima (velocidade do vento, umidade e temperatura).
- O aplicador deve considerar todos estes fatores quando da decisão de aplicar. Evitar a deriva é responsabilidade do aplicador.

Diâmetro das gotas:

- A melhor estratégia de gerenciamento de deriva é aplicar com o maior diâmetro de gotas possível para dar uma boa cobertura e controle, ou seja, de média a grossa.
- A presença nas proximidades de culturas para as quais o produto não esteja registrado, condições climáticas, estágio de desenvolvimento da cultura, entre outros devem ser considerados como fatores que podem afetar o gerenciamento da deriva e cobertura da planta. Aplicando-se gotas de diâmetro maior reduz-se o potencial de deriva, mas não previne se as aplicações forem feitas de maneira imprópria ou sob condições desfavoráveis.

Técnicas gerais para o controle do diâmetro de gotas:

- Volume: use pontas de maior vazão para aplicar o maior volume de calda possível considerando suas necessidades práticas. Pontas com vazão maior produzem gotas maiores.
- Pressão: use a menor pressão indicada para a ponta. Pressões maiores reduzem o diâmetro de gotas e não melhoram a penetração através das folhas da cultura. Quando maiores volumes forem necessários, use pontas de vazão maior ao invés de aumentar a pressão.
- Tipo de Ponta: use o modelo de ponta apropriado para o tipo de aplicação desejada. Para a maioria das pontas, ângulos de aplicação maiores produzem gotas maiores. Considere o uso de pontas de baixa deriva.
- O equipamento de aplicação deve estar em perfeitas condições de funcionamento, isento de desgaste e vazamentos.

Ventos:

- A aplicação aérea deve ser realizada quando a velocidade do vento for superior a 3,0 km/h e não ultrapassar 10 km/h.

Temperatura e Umidade:

- Aplicação aérea deve ser feita quando a temperatura for inferior a 30°C e quando a umidade relativa do ar for superior à 55%.
- Em condições de clima quente e seco regule o equipamento para produzir gotas maiores a fim de evitar a evaporação.

Inversão térmica:

- O potencial de deriva é alto durante uma inversão térmica. Inversões térmicas diminuem o movimento vertical do ar, formando uma nuvem de pequenas gotas suspensas que permanecem perto do solo e com movimento lateral. Inversões térmicas são caracterizadas pela elevação da temperatura com relação à altitude e são comuns em noites com poucas nuvens e pouco ou nenhum vento. Elas começam a ser formadas ao pôr do sol e frequentemente continuam até a manhã seguinte. Sua presença pode ser identificada pela neblina no nível do solo. No entanto, se não houver neblina as inversões térmicas podem ser identificadas pelo movimento da fumaça originária de uma fonte no solo.



A formação de uma nuvem de fumaça em camadas e com movimento lateral indica a presença de uma inversão térmica; enquanto se a fumaça for rapidamente dispersa e com movimento ascendente, há indicação de um bom movimento vertical de ar.

INTERVALO DE SEGURANÇA:

Culturas	Intervalo de Segurança
Café, Citros e Coco	21 dias
Maçã, Mamão e Tomate	07 dias
Seringueira	UNA

UNA – Uso Não Alimentar.

INTERVALO DE REENTRADA DE PESSOAS NAS CULTURAS E ÁREAS TRATADAS:

Não entrar nas áreas tratadas sem o equipamento de proteção individual por um período de aproximadamente 24 horas ou até que a calda pulverizada nas plantas esteja seca. Caso seja necessária a reentrada na lavoura antes desse período, é necessário utilizar aqueles mesmos equipamentos de proteção individual usados durante a aplicação.

LIMITAÇÕES DE USO:

Fitotoxicidade para as culturas indicadas:

O produto não é fitotóxico para as culturas indicadas nas doses e condições recomendadas.

INFORMAÇÕES SOBRE OS EQUIPAMENTOS DE PROTEÇÃO INDIVIDUAL A SEREM UTILIZADOS:

VIDE DADOS RELATIVOS À PROTEÇÃO DA SAÚDE HUMANA.

INFORMAÇÕES SOBRE OS EQUIPAMENTOS DE APLICAÇÃO A SEREM USADOS:

VIDE MODO DE APLICAÇÃO.

DESCRIÇÃO DOS PROCESSOS DE TRÍPLICE LAVAGEM DA EMBALAGEM OU TECNOLOGIA EQUIVALENTE:

VIDE DADOS RELATIVOS À PROTEÇÃO DO MEIO AMBIENTE.

INFORMAÇÕES SOBRE OS PROCEDIMENTOS PARA A DEVOLUÇÃO, DESTINAÇÃO, TRANSPORTE, RECICLAGEM, REUTILIZAÇÃO E INUTILIZAÇÃO DAS EMBALAGENS VAZIAS:

VIDE DADOS RELATIVOS À PROTEÇÃO DO MEIO AMBIENTE.

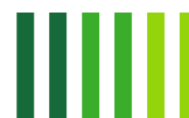
INFORMAÇÕES SOBRE OS PROCEDIMENTOS PARA A DEVOLUÇÃO E DESTINAÇÃO DE PRODUTOS IMPRÓPRIOS PARA UTILIZAÇÃO OU EM DESUSO:

VIDE DADOS RELATIVOS À PROTEÇÃO DO MEIO AMBIENTE.

INFORMAÇÕES PARA O MANEJO DE RESISTÊNCIA:

A resistência de pragas a agrotóxicos ou qualquer outro agente de controle pode tornar-se um problema econômico, ou seja, fracassos no controle da praga podem ser observados devido à resistência. O acaricida **CLOUD** contém o ingrediente ativo espirodiclofeno, pertencente ao grupo 23 (inibidores da acetil CoA carboxilase). Para manter a eficácia e longevidade do CLOUD como uma ferramenta útil de manejo de pragas agrícolas, é necessário seguir as seguintes estratégias que podem prevenir, retardar ou reverter a evolução da resistência.

Adotar as práticas de manejo a acaricidas, tais como:



- Rotacionar produtos com mecanismo de ação distinto do Grupo 23. Sempre rotacionar com produtos de mecanismo de ação efetivos para a praga alvo.
- Usar CLOUD ou outro produto do mesmo grupo químico somente dentro de um “intervalo de aplicação” (janelas) de cerca de 30 dias.
- Aplicações sucessivas de CLOUD podem ser feitas desde que o período residual total do “intervalo de aplicações” não exceda o período de uma geração da praga-alvo.
- Seguir as recomendações de bula quanto ao número máximo de aplicações permitidas. No caso específico do CLOUD, o período total de exposição (número de dias) a acaricidas do grupo químico dos Cetoenol não deve exceder 50% do ciclo da cultura ou 50% do número total de aplicações recomendadas na bula.
- Respeitar o intervalo de aplicação para a reutilização do CLOUD ou outros produtos do Grupo 23 quando for necessário;
- Sempre que possível, realizar as aplicações direcionadas às fases mais suscetíveis das pragas a serem controladas.
- Adotar outras táticas de controle, previstas no Manejo Integrado de Pragas (MIP) como rotação de culturas, controle biológico, controle por comportamento e etc., sempre que disponível e apropriado.
- Utilizar as recomendações e da modalidade de aplicação de acordo com a bula do produto.
- Sempre consultar um Engenheiro Agrônomo para o direcionamento das principais estratégias regionais para o manejo de resistência e para a orientação técnica na aplicação de acaricidas.
- Informações sobre possíveis casos de resistência em ácaros devem ser encaminhados para o IRAC-BR (www.illac-br.org.br), ou para o Ministério da Agricultura, Pecuária e Abastecimento (www.agricultura.gov.br).

INFORMAÇÕES SOBRE MANEJO INTEGRADO DE PRAGAS:

Adotar outras táticas de controle, previstas no Manejo Integrado de Pragas (MIP) como rotação de culturas, controle biológico, controle por comportamento etc., sempre que disponível e apropriado.

GRUPO	23	ACARICIDA
--------------	-----------	------------------

DADOS RELATIVOS À PROTEÇÃO DA SAÚDE HUMANA:

ANTES DE USAR O PRODUTO, LEIA COM ATENÇÃO AS INSTRUÇÕES.

USE OS ESQUIPAMENTOS DE PROTEÇÃO INDIVIDUAL COMO INDICADO.

PRECAUÇÕES GERAIS:

- Produto para uso exclusivamente agrícola
- O manuseio do produto deve ser realizado apenas por trabalhador capacitado.
- Não coma, não beba e não fume durante o manuseio e aplicação do produto.
- Não transporte o produto juntamente com alimentos, medicamentos, rações, animais e pessoas.
- Não manuseie ou aplique o produto sem equipamentos de proteção individual (EPI) recomendados.
- Não utilize equipamentos com vazamentos ou defeitos e não desentupa bicos, orifícios e válvulas com boca.
- Não utilize Equipamentos de Proteção Individual (EPI) danificados, úmidos, vencidos ou com vida útil fora das especificações. Siga as recomendações determinadas pelo fabricante.



- Não aplique o produto perto de escolas, residências e outros locais de permanência de pessoas e de áreas de criação de animais. Siga as orientações técnicas específicas de um profissional habilitado.
- Caso ocorra contato acidental da pessoa com o produto, siga as orientações descritas em primeiros socorros e procure rapidamente um serviço médico de emergência.
- Mantenha o produto adequadamente fechado, em sua embalagem original, em local trancado, longe do alcance de crianças e animais.
- Os equipamentos de proteção individual (EPI) recomendados devem ser vestidos na seguinte ordem: macacão, botas, avental, máscara, óculos ou viseira facial, touca árabe e luvas.
- Seguir as recomendações do fabricante do Equipamento de Proteção Individual (EPI) com relação a forma de limpeza, conservação e descarte do EPI danificado.

PRECAUÇÕES DURANTE A PREPARAÇÃO DA CALDA:

- Utilize equipamento de proteção individual - EPI: macacão de algodão com tratamento hidrorrepelente com mangas compridas passando por cima do punho das luvas e as pernas das calças por cima das botas, botas de borracha, avental impermeável, máscara com filtro combinado (filtro químico contra vapores orgânicos e filtro mecânico classe P2), óculos de segurança com proteção lateral ou viseira facial, touca árabe e luvas de nitrila.
- Manuseie o produto em local aberto e ventilado utilizando os Equipamentos de Proteção Individual (EPI) recomendados; e
- Ao abrir a embalagem, faça-o de modo a evitar respingos.
- Recomendações adicionais de segurança podem ser adotadas pelo técnico responsável pelo manuseio/preparação da calda, em função do método utilizado ou da adoção de medidas coletivas de segurança.

PRECAUÇÕES DURANTE A APLICAÇÃO DO PRODUTO:

- EVITE O MÁXIMO POSSÍVEL O CONTATO COM A ÁREA TRATADA.
- Aplique o produto somente nas doses recomendadas e observe o intervalo de segurança (intervalo de tempo entre a última aplicação e a colheita).
- Não permita que animais, crianças ou qualquer pessoa não autorizada entrem na área em que estiver sendo aplicado o produto.
- Não aplique o produto na presença de ventos fortes e nas horas mais quentes do dia, respeitando as melhores condições climáticas para cada região.
- Verifique a direção do vento e aplique de modo a não entrar em contato, ou permitir que outras pessoas também entrem em contato, com a névoa do produto.
- Utilize equipamento de proteção individual - EPI: macacão de algodão com tratamento hidrorrepelente com mangas compridas passando por cima do punho das luvas e as pernas das calças por cima das botas, botas de borracha, máscara com filtro combinado (filtro químico contra vapores orgânicos e filtro mecânico classe P2), óculos de segurança com proteção lateral ou viseira facial, touca árabe e luvas de nitrila.
- Recomendações adicionais de segurança podem ser adotadas pelo técnico responsável pelo manuseio/preparação da calda, em função do método utilizado ou da adoção de medidas coletivas de segurança.

PRECAUÇÕES APÓS A APLICAÇÃO DO PRODUTO:

- Sinalizar a área tratada com os dizeres: "PROIBIDA A ENTRADA. ÁREA TRATADA" e manter os avisos até o final do período de reentrada.
- Evitar ao máximo o contato com a área tratada. Caso necessite entrar na área tratada com o produto antes do término do intervalo de reentrada, utilize os equipamentos de proteção individual (EPI) recomendados para o uso durante a aplicação.



- Não permita que animais, crianças ou qualquer pessoa entrem em áreas tratadas logo após a aplicação.
- Antes de retirar os equipamentos de proteção individual (EPI), lave as luvas ainda vestidas para evitar contaminação.
- Mantenha o restante do produto adequadamente fechado em sua embalagem original, em local trancado, longe do alcance de crianças e animais.
- Tome banho imediatamente após a aplicação do produto e troque as roupas.
- Lave as roupas e os Equipamentos de Proteção Individual (EPI) separados das demais roupas da família. Ao lavar as roupas utilizar luvas e avental impermeáveis. Para ambientes onde haja relação de trabalho, é vedado aos trabalhadores levarem EPI para casa.
- Após cada aplicação do produto faça manutenção e a lavagem dos equipamentos de aplicação.
- Não reutilizar a embalagem vazia.
- No descarte de embalagens, utilize Equipamento de Proteção Individual (EPI): macacão de algodão hidrorrepelente com mangas compridas, luvas de nitrila e botas de borracha.
- Os Equipamentos de Proteção Individual (EPIs) recomendados devem ser retirados na seguinte ordem: touca árabe, óculos ou viseira facial, avental impermeável, botas, macacão, luvas e máscara; e
- A manutenção e a limpeza do EPI deve ser realizada por uma pessoa treinada e devidamente protegida.
- Recomendações adicionais de segurança podem ser adotadas pelo técnico responsável pelo manuseio/preparação da calda, em função do método utilizado ou da adoção de medidas coletivas de segurança.



ATENÇÃO

- Pode ser nocivo se ingerido;
- Pode ser nocivo se inalado;
- Pode ser nocivo em contato com a pele;
- Pode provocar reações alérgicas na pele.

PRIMEIROS SOCORROS: procure imediatamente um serviço médico de emergência levando a embalagem, rótulo, bula, folheto informativo e/ou receituário agrônômico do produto.

Ingestão: se engolir o produto, não provoque o vômito, exceto quando houver indicação médica. Caso o vômito ocorra naturalmente, deite a pessoa de lado. Não dê nada para a pessoa beber ou comer.

Olhos: em caso de contato, lave com muita água corrente durante pelo menos 15 minutos. Evite que a água de lavagem entre no outro olho. Caso utilize lente de contato, deve-se retirá-la.

Pele: ATENÇÃO: PODE PROVOCAR REAÇÕES ALÉRGICAS NA PELE. Em caso de contato, tire toda a roupa e acessórios (cinto, pulseira, óculos, relógios, anéis, etc.) contaminados e lave a pele com muita água corrente e sabão neutro, por pelo menos 15 minutos.

Inalação: Se o produto for inalado (“respirado”), leve a pessoa para um local aberto e ventilado.

A pessoa que ajudar deve proteger-se da contaminação, usando luvas e avental impermeável, por exemplo.

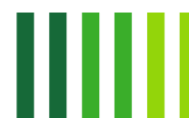


**- INTOXICAÇÕES POR CLOUD -
INFORMAÇÕES MÉDICAS**

Grupo Químico	Cetoenol
Classe Toxicológica	CATEGORIA 5 – PRODUTO IMPROVÁVEL DE CAUSAR DANO AGUDO
Vias de Exposição	Oral, inalatória, ocular e dérmica.
Toxicocinética	Em ensaios com ratos, o produto caracteriza-se por uma rápida absorção pelo trato gastrointestinal, imediatamente após a administração do mesmo, sendo então distribuído por todos os órgãos e tecidos. Apesar dos baixos níveis encontrados, os órgãos de maior concentração são o fígado e os rins, órgãos responsáveis pela metabolização e excreção. Apenas traços do composto são detectados 48 horas após a administração do produto nos órgãos e tecidos, podendo, portanto, ser excluída a possibilidade de acúmulo do mesmo no organismo. A excreção ocorre via fecal e predominantemente via renal, sendo cerca de 88% eliminado após 48 horas da administração do produto.
Toxicodinâmica	A biotransformação do produto em animais ocorre através da clivagem do grupo alquil, resultando no BAJ 2740-enol. Este metabólito pode ser excretado ou ser transformado via hidroxilação do anel ciclohexil, formando compostos hidroxienol.
Sintomas e Sinais Clínicos	Não existem informações sobre sintomas de alarme específicos para o ser humano.
Diagnóstico	O diagnóstico deve ser feito baseado no exame clínico e nas informações disponíveis.
Tratamento	Remova o paciente da fonte de exposição. Lave a área do corpo atingida pelo produto com grandes quantidades de água e sabão. Lave os olhos com grande quantidade de água durante 15 minutos, se necessário, utilize após a lavagem colírio anestésico. Tratamento: Não há antídoto específico, o tratamento deve ser sintomático e de suporte.
Contraindicações	A indução do vômito é contraindicada em razão do risco de aspiração e de pneumonite química.
Efeitos das Interações Químicas	Não conhecidos ou existentes
ATENÇÃO	Para notificar o caso e obter informações especializadas sobre diagnósticos e tratamento, ligue para o Disque-Intoxicação: 0800-722-6001. Rede Nacional de Centros de Informação e Assistência Toxicológica (RENACIAT/ANVISA/MS)
	As intoxicações por agrotóxicos e afins estão incluídas entre as Doenças e Agravos de Notificação Compulsória. Notifique o caso no Sistema de Informação de Agravos de Notificação (SINAN/MS). Notifique o Sistema de Notificação em Vigilância Sanitária (Notivisa).
	Telefone de Emergência da empresa: 0800 7010450.

MECANISMOS DE AÇÃO, ABSORÇÃO E EXCREÇÃO PARA O SER HUMANO:

Vide item Toxicocinética e Toxicodinâmica.



EFEITOS AGUDOS E CRÔNICOS PARA ANIMAIS DE LABORATÓRIO:

EFEITOS AGUDOS:

DL50 oral em ratos: >2000 mg/kg corpóreo.

DL50 dérmica em ratos: > 2000 mg/kg corpóreo.

CL50 inalatória em ratos: não determinada nas condições do teste.

Irritação dérmica em coelhos: produto não irritante à pele das cobaias. Os animais testados não apresentaram eritema e edema.

Irritação ocular em coelhos: produto não irritante para os olhos dos coelhos. Os animais testados não apresentaram opacidade na córnea, irite, vermelhidão e quemose na conjuntiva.

Sensibilização cutânea em porquinhos-da-índia: produto sensibilizante.

Mutagenicidade: não mutagênico.

EFEITOS CRÔNICOS:

(Produto técnico): No estudo com ratos durante 2 anos, observou-se na dose máxima testada, redução do peso corporal, alterações clínico-químicas, macro e histopatológicas, consideradas no contexto da conhecida interferência do cetoenol BAJ 2740 com metabolismo de lipídeos e esteroides. Também foram observados na dose máxima testada, leves efeitos do funcionamento da tireoide (aumento na concentração do hormônio estimulante da tireoide e alteração coloidal na glândula).

DADOS RELATIVOS À PROTEÇÃO DO MEIO AMBIENTE:

1. PRECAUÇÕES DE USO E ADVERTÊNCIAS QUANTO AOS CUIDADOS DE PROTEÇÃO AO MEIO AMBIENTE:

Este produto é:

Altamente Perigoso ao Meio Ambiente (CLASSE I)

Muito Perigoso Ao Meio Ambiente (CLASSE II)

Perigoso ao Meio Ambiente (CLASSE III)

Pouco Perigoso ao Meio Ambiente (CLASSE IV)

- Este produto é **ALTAMENTE PERSISTENTE** no meio ambiente;
- Evite a contaminação ambiental - **Preserve a Natureza**.
- Não utilize equipamento com vazamentos.
- Não aplique o produto na presença de ventos fortes ou nas horas mais quentes.
- Aplique somente as doses recomendadas.
- Não lave as embalagens ou equipamento aplicador em lagos, fontes, rios e demais corpos d'água. Evite a contaminação da água.
- A destinação inadequada de embalagens ou restos de produtos ocasiona contaminação do solo, da água e do ar, prejudicando a fauna, a flora e a saúde das pessoas.



2. INSTRUÇÕES DE ARMAZENAMENTO DO PRODUTO, VISANDO SUA CONSERVAÇÃO E PREVENÇÃO CONTRA ACIDENTES:

- Mantenha o produto em sua embalagem original, sempre fechada.
- O local deve ser exclusivo para produtos tóxicos, devendo ser isolado de alimentos, bebidas, rações ou outros materiais.
- A construção deve ser de alvenaria ou de material não combustível.
- O local deve ser ventilado, coberto e ter piso impermeável.
- Coloque placa de advertência com os dizeres: **CUIDADO VENENO**.
- Tranque o local, evitando o acesso de pessoas não autorizadas, principalmente crianças.
- Deve haver sempre embalagens adequadas disponíveis, para envolver embalagens rompidas ou para o recolhimento de produtos vazados.
- Em caso de armazéns, deverão ser seguidas as instruções constantes da NBR 9843 da Associação Brasileira de Normas Técnicas – ABNT.
- Observe as disposições constantes da legislação estadual e municipal.

3. EM CASO DE ACIDENTES:

- Isole e sinalize a área contaminada.
 - Contate as autoridades locais competentes e a empresa **Tradecorp do Brasil Comércio de Insumos Agrícolas Ltda.** – Telefone: 0800 70 10 450.
 - Utilize equipamento de proteção individual - EPI (macacão impermeável, luvas e botas de borracha, óculos protetor e máscara com filtros).
 - Em caso de derrame, estanque o escoamento, não permitindo que o produto entre em bueiros, drenos ou corpos d'água. Siga as instruções abaixo:
 - **Piso pavimentado:** absorva o produto com serragem ou areia, recolha o material com auxílio de uma pá e coloque em recipiente lacrado, e identificado devidamente. O produto derramado não deverá mais ser utilizado. Neste caso, consulte o registrante através do telefone indicado no rótulo para a sua devolução e destinação final.
 - **Solo:** retire as camadas de terra contaminada até atingir o solo não contaminado, recolha esse material e coloque em um recipiente lacrado e devidamente identificado. Contate a empresa registrante conforme indicado acima.
 - **Corpos d'água:** interrompa imediatamente a captação para o consumo humano ou animal, contate o órgão ambiental mais próximo e o centro de emergência da empresa, visto que as medidas a serem adotadas dependem das proporções do acidente, das características do corpo hídrico em questão e da quantidade do produto envolvido.
- Em caso de incêndio, use extintores de **ÁGUA EM FORMA DE NEBLINA, CO₂ OU PÓ QUÍMICO**, ficando a favor do vento para evitar intoxicação.

4. PROCEDIMENTOS DE LAVAGEM, ARMAZENAMENTO, DEVOUÇÃO, TRANSPORTE E DESTINAÇÃO DE EMBALAGENS VAZIAS E RESTOS DE PRODUTOS IMPRÓPRIOS PARA UTILIZAÇÃO OU EM DESUSO:

EMBALAGEM RÍGIDA LAVÁVEL (0,1; 0,2; 0,4; 0,5; 1,0; 5,0; 10,0 e 20,0 L)



LAVAGEM DA EMBALAGEM:

Durante o procedimento de lavagem o operador deverá estar utilizando os mesmos EPI's – Equipamentos de Proteção Individual – recomendados para o preparo da calda do produto.

Tríplice Lavagem (Lavagem Manual):

Esta embalagem deverá ser submetida ao processo de Tríplice Lavagem, imediatamente após o seu esvaziamento, adotando-se os seguintes procedimentos:

- Esvazie completamente o conteúdo da embalagem no tanque do pulverizador, mantendo-a na posição vertical durante 30 segundos;
- Adicione água limpa à embalagem até $\frac{1}{4}$ do seu volume;
- Tampe bem a embalagem e agite-a, por 30 segundos;
- Despeje a água de lavagem no tanque pulverizador;
- Faça esta operação três vezes;
- Inutilize a embalagem plástica ou metálica perfurando o fundo.

Lavagem sob Pressão:

Ao utilizar pulverizadores dotados de equipamentos de lavagem sob pressão seguir os seguintes procedimentos:

- Encaixe a embalagem vazia no local apropriado do funil instalado no pulverizador;
- Acione o mecanismo para liberar o jato de água;
- Direcione o jato de água para todas as paredes internas da embalagem, por 30 segundos;
- A água de lavagem deve ser transferida para o tanque do pulverizador;
- Inutilize a embalagem plástica ou metálica, perfurando o fundo.

Ao utilizar equipamento independente para lavagem sob pressão adotar os seguintes procedimentos:

- Imediatamente após o esvaziamento do conteúdo original da embalagem, mantê-la invertida sobre a boca do tanque de pulverização, em posição vertical, durante 30 segundos;
- Manter a embalagem nessa posição, introduzir a ponta do equipamento de lavagem sob pressão, direcionando o jato de água para todas as paredes internas da embalagem, por 30 segundos;
- Toda a água de lavagem é dirigida diretamente para o tanque do pulverizador;
- Inutilize a embalagem plástica ou metálica, perfurando o fundo.

ARMAZENAMENTO DA EMBALAGEM VAZIA:

Após a realização da Tríplice Lavagem ou Lavagem Sob Pressão, esta embalagem deve ser armazenada com a tampa, em caixa coletiva, quando existente, separadamente das embalagens não lavadas.

O armazenamento das embalagens vazias, até sua devolução pelo usuário, deve ser efetuado em local coberto, ventilado, ao abrigo de chuva e com piso impermeável, ou no próprio local onde guardadas as embalagens cheias.

DEVOLUÇÃO DA EMBALAGEM VAZIA:

No prazo de até um ano da data da compra, é obrigatória a devolução da embalagem vazia, com tampa, pelo usuário, ao estabelecimento onde foi adquirido o produto ou no local indicado na nota fiscal, emitida no ato da compra.

Caso o produto não tenha sido totalmente utilizado nesse prazo, e ainda esteja dentro de seu prazo de validade, será facultada a devolução da embalagem em até 6 meses após o término do prazo de validade.



O usuário deve guardar o comprovante de devolução para efeito de fiscalização, pelo prazo mínimo de um ano após a devolução da embalagem vazia.

TRANSPORTE:

As embalagens vazias não podem ser transportadas junto com alimentos, bebidas, medicamentos, rações, animais e pessoas.

EMBALAGEM SECUNDÁRIA - (NÃO CONTAMINADA)

ESTA EMBALAGEM NÃO PODE SER LAVADA

ARMAZENAMENTO DA EMBALAGEM VAZIA:

O armazenamento da embalagem vazia, até sua devolução pelo usuário, deve ser efetuado em local coberto, ventilado, ao abrigo de chuva e com piso impermeável, no próprio local onde guardadas as embalagens cheias.

DEVOLUÇÃO DA EMBALAGEM VAZIA:

É obrigatória a devolução da embalagem vazia, pelo usuário, onde foi adquirido o produto ou no local indicado na nota fiscal, emitida pelo estabelecimento comercial.

TRANSPORTE:

As embalagens vazias não podem ser transportadas junto com alimentos, bebidas, medicamentos, rações, animais e pessoas.

DESTINAÇÃO FINAL DAS EMBALAGENS VAZIAS:

A destinação final das embalagens vazias, após a devolução pelos usuários, somente poderá ser realizada pela Empresa Registrante ou por empresas legalmente autorizadas pelos órgãos competentes.

É PROIBIDO AO USUÁRIO A REUTILIZAÇÃO E A RECICLAGEM DESTA EMBALAGEM VAZIA OU O FRACIONAMENTO E REEMBALAGEM DESTA EMBALAGEM VAZIA.

EFEITOS SOBRE O MEIO AMBIENTE DECORRENTES DA DESTINAÇÃO INADEQUADA DA EMBALAGEM VAZIA E RESTOS DE PRODUTOS:

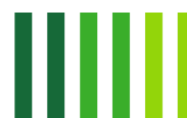
A destinação inadequada das embalagens vazias, sacarias e restos de produtos no meio ambiente causa contaminação do solo, da água e do ar, prejudicando a fauna, a flora e a saúde das pessoas.

PRODUTOS IMPRÓPRIOS PARA UTILIZAÇÃO OU EM DESUSO:

Caso este produto venha a se tornar impróprio para utilização ou em desuso, consulte o registrante através do telefone indicado no rótulo para sua devolução e destinação final.

MÉTODO PARA DESATIVAÇÃO DO AGROTÓXICO E DE SEUS COMPONENTES:

A desativação do produto é feita através de incineração em fornos destinados para este tipo de operação, equipados com câmaras de lavagem de gases efluentes e aprovados por órgão ambiental competente.



5. TRANSPORTE DE AGROTÓXICOS, COMPONENTES E AFINS:

O transporte está sujeito às regras e aos procedimentos estabelecidos na legislação específica, que inclui o acompanhamento da ficha de emergência do produto, bem como determina que os agrotóxicos não podem ser transportados junto de pessoas, animais, rações, medicamentos ou outros materiais.

6. RESTRIÇÕES ESTABELECIDAS POR ÓRGÃO COMPETENTE DO ESTADO, DISTRITO FEDERAL OU MUNICIPAL

(De acordo com as recomendações aprovadas pelos órgãos responsáveis)

Hortolândia/SP, 06 de julho de 2023.

